



WELCOME



GERMANIA®

DIE MÖBELMACHER

2019



# KLISCHEES ODER WERTE?

GERMAN CLICHÉS OR VALUES?

- akkurat *accurate*
- bierernst *deadly serious*
- spießig *bourgeois*
- pünktlich *punctual*
- kritisch *critical*
- kühl *cool*
- präzise *precise*
- vernünftig *reasonable*
- geradlinig *straightforward*
- naturwissenschaftlich *scientific*
- kontrolliert *controlled*
- erfindungsreich *inventive*
- zuverlässig *reliable*
- effizient *efficient*
- ordentlich *neat*
- bürokratisch *bureaucratic*
- diszipliniert *disciplined*
- hartnäckig *stubborn*
- fleißig *hard-working*
- zielstrebig *determined*
- ausdauernd *persistent*
- organisiert *organized*
- bodenständig *down-to-earth*
- beherrscht *restrained*
- detailverliebt *obsessed with details*
- konservativ *conservative*
- sachlich *objective*
- ruhig *calm*
- streng *strict*
- traditionell *traditional*
- unnachgiebig *rigid*
- vorsichtig *cautious*
- sorgfältig *careful*
- beständig *constant*
- ergebnisorientiert *results-oriented*





**Made in Germany. Made by Germania.**

Was von dem einen als Klischee empfunden wird, liefert dem anderen klare Werte und unseren Kunden handfeste Vorteile.

Denn, Hand auf's Herz, wir sind wirklich

**hartnäckig**, wenn es darum geht, etwas wegweisend Neues zu entwickeln. Wer will schon halbe Sachen?

**detailversessen** bei der Fertigung von Möbeln, die sich nicht nur schön ansehen, sondern auch so montieren und bedienen lassen.

**akkurat** was Vollständigkeit betrifft. Wer unsere zerlegten Möbel kauft, kann sicher sein, dass sämtliche Teile mit an Bord sind.

**pünktlich**, denn auf inspirierende Einrichtungsideen will man nicht warten, sondern sie zeitnah in die Tat umsetzen.

So sind es im besten Sinne „wert-volle“ Klischees, die MADE IN GERMANY zu einem weltweit geschätzten Prädikat und Leistungsversprechen machen. Dem fühlen wir uns mit dem Namen GERMANIA und unseren Unternehmensmaximen verpflichtet. Innovationsgeist und Präzision in Entwicklung und Fertigung sind unser Anspruch. Qualität und Flexibilität zeichnen unser Sortiment aus. Aufmerksame Betreuung und persönlicher Rundumservice sind die Passion unseres Teams.

Wir sehen den Menschen mit seinen individuellen Ansprüchen und Bedürfnissen stets im Mittelpunkt unserer Ideen, Werte und Ziele.

Aus Tradition und unserer Leidenschaft für zerlegte Möbel wird so ein neuer, zeitgemäßer Anspruch:

**Made in Germany. Made by Germania.**

*What one experiences as clichés, the other experiences as clear values – our customers experience it as tangible benefits.*

*Because, to be honest, we are really*

**persistent** when it comes to developing pioneering products. Who wants things half-way?

**obsessed** with details when it comes to manufacturing our furniture that is not only nice to look at but also easy to mount and use.

**accurate** when it comes to completeness. Anybody who buys our flat-packed furniture can be sure that all components are on board.

**punctual** as nobody wants to wait to put inspiring furnishing ideas into practice.

*So, in the best sense, these are "valu-able" clichés that leave MADE IN GERMANY to be a globally recognized quality label as well as a performance promise. With our company name, GERMANIA, and our company maxims we are committed to these attributes. Innovative spirit as well as highest precision in the development and manufacturing process are our standard. Our product range is characterized by its high quality and flexibility. Attentive care as well as personal full service are our team's passion.*

*The people with their individual needs are always in the center of our ideas, values and objectives.*

*From tradition and our passion for flat-packed furniture results our new and contemporary claim:*

**Made in Germany. Made by Germania.**



**WERTE!**  
VALUES!



# INHALT CONTENT



Auf den Inhalt kommt es an: Qualität wie es das deutsche Reinheitsgebot verlangt.

It's the content that matters: quality as demanded by the German purity requirement demands.

## GARDEROBENPROGRAMME

HALLWAY PROGRAMS

GW-ADANA Weiß	32
<i>White</i>	
GW-ADANA Sonoma-Eiche-Nb.	34
<i>Sonoma-oak repro</i>	
GW-ALAMEDA	46
CALVI	28
COLORADO	22
COLORADO MATT	26
GW-CASTERA	18
GW-CETANO	16
GW-HAVANNA	44
GW-INSIDE	36
GW-LINZ	10 <b>NEU! NEW</b>
GW-LISSABON	42
GW-MALOU	30
GW-MAXIMA	52
GW-NEAPEL	60
GW-OSLO Weiß/Sanremo-Eiche-Nb.	38
<i>White/Sanremo-oak repro</i>	
GW-PARENZO	8 <b>NEU! NEW</b>
GW-SCALEA	20
GW-TELDE	14
GW-TOP	48
GW-TOPIX	12

## KOMMODEN, SIDEBARDS, HIGHBOARDS, LOWBOARDS

CHEST OF DRAWERS, SIDEBARDS, HIGHBOARDS, LOWBOARDS

GW-ADANA Weiß	32
CALVI	29
GW-CETANO	16 <b>NEU! NEW</b>
COLORADO	24
GW-EVENT	61
IDEEUS	56 <b>NEU! NEW</b>
GW-LISSABON	42
GW-OSLO Weiß/Sanremo-Eiche-Nb.	38
<i>White/Sanremo-oak repro</i>	
GW-OSLO Steingrau/Navarra-Eiche-Nb.	40
<i>Stone grey/Navarra-oak repro</i>	
GW-SCALEA	20
GW-SENJA	54 <b>NEU! NEW</b>
GW-TELDE	14
GW-TOP	50
GW-TOPIX	12
KONTAKT	66
<i>CONTACT</i>	

## KOMPAKTGARDEROBE

MULTIFUNCTIONAL HALLWAY STORAGE UNITS

1169	62
3199	58


## SCHUHSCHRÄNKE

SHOE CABINETS

COLORADO	22
COLORADO Matt	26
<i>Matt</i>	
0122	64
1189	63
3105	65
3107	65



Dieser Katalog wurde mit Energie aus 100% Wasserkraft und ohne schädlichen Industrialkohol hergestellt. Die Produktion nimmt eine Druckerei vor, die ein Qualitäts- und Umweltsystem aufgebaut hat, das alle Anforderungen der DIN EN ISO 9001 und DIN EN ISO 14001 erfüllt, sowie die Vorgaben des Eco-Management and Audit Scheme (EMAS) der Europäischen Union). Zusätzlich wurde das Magazin mit Hilfe des Climate Partner klimaneutral produziert. D.h. es ist ein CO2-Ausgleich durch Unterstützung international anerkannter Klimaschutzprojekte erfolgt.



### Legende

Legend

- Anzahl der Türen  
*Doors*
- Anzahl der Schiebetüren  
*Sliding door*
- Anzahl der Schubkästen  
*Drawers*
- Anzahl der Klappen  
*Flaps*
- Kapazität Paar Schuhe (ca.-Werte)  
*Pair of shoes*
- Tür rechts u. links anschlagbar  
*Door fitting left/right*
- Anzahl der Einlegeböden  
*Shelves*
- Anzahl der Glasböden  
*Glass shelves*

Lediglich Schrauben und Dübel müssen entsprechend der Wandbeschaffenheit separat erworben und verwendet werden.

Please note that for all furniture with suspension applies the following regulation: Only screws and dowels must be purchased and used separately according to the wall texture.

Bitte beachten Sie, dass sämtliche Maßangaben (in cm) ca.-Werte sind. Technische Änderungen, Irrtümer und Farbabweichungen vorbehalten.

All dimensions indicated are approximate (in cm). We reserve the right of technical changes. Subject to errors and omissions.





## GW-PARENZO

Optische Eleganz in seiner reinsten Form: Das Garderobenprogramm GW-Parenzo in italienisch angehauchtem, minimalistischem Stil mit markantem Fußdesign. Natürlich zeichnen sich auch diese Möbel durch die typische GERMANIA-Qualität „Made in Germany“ aus und überzeugen durch gedämpfte Beschläge, schwarze Metallteile mit Feinperlstruktur, weiße Hochglanzfronten, Melaminharzbeschichtung und verstellbare Einlegeböden.

*Optical elegance in its purest form: The wardrobe program GW-Parenzo in Italian-inspired, minimalist style with striking foot design. Of course, this furniture is also characterised by the typical GERMANIA quality „Made in Germany“ and convinces with damped fittings, black metal parts with fine pearl structure, white high-gloss fronts, melamine resin coating and adjustable shelves.*

84 Weiß  
84 White



24x 2x

1488

### SCHUHSCHRANK

Shoe cabinet

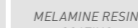
Bw/Hh/Td ca.: 96/120/41 cm

Dekor decor no.: 84

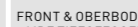
MELAMINHARZ-BESCHICHTUNG



MELAMINE RESIN COATING




FRONT & OBERBODEN MDF TIEFGEZOGEN



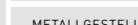
METALLGESTELL



TÜRDÄMPFUNG



SELBSTEINZUG



KNOPFGRIFFE METALL



VERSTELLBARE EINLEGEBOEDEN



ADJUSTABLE SHELVES

1489

### SPIEGEL

Mirror

Bw/Hh/Td ca.: 94/60/3 cm

Dekor decor no.: 84



1x

1490

### SCHUHBANK

Shoe bench

Bw/Hh/Td ca.: 96/48/41 cm

Dekor decor no.: 84



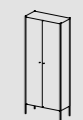
1491

### GARDEROBENPANEEL

Coat rack panel

Bw/Hh/Td ca.: 96/47/30 cm

Dekor decor no.: 84



2x

1492

### GARDEROBENSCHRANK

Wardrobe

Bw/Hh/Td ca.: 80/200/41 cm

Dekor decor no.: 84



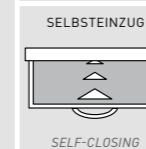
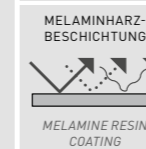
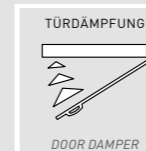
## GW-LINZ

Wer braucht schon einen Städtetrip nach Linz, wenn man sich die besten Eigenschaften der österreichischen Stadt in den eigenen Flur holen kann: Natur, Kultur und modernes Flair vereint in einem Programm. Die Fronten in natürlich wirkendem Grandson-Eiche-Dekor bringen neue Frische und Leichtigkeit in Ihren Eingangsbereich. Komfortables Handling sowie hochwertige Melaminharzbeschichtung verleihen dem Garderobenprogramm einen modernen Auftritt.

*Who needs a city trip to Linz when you can get the best qualities of the Austrian city in your own hallway? Nature, culture and modern flair united in one program. The fronts in natural-looking Grandson-oak decor bring new freshness and lightness to your entrance area. Comfortable handling and a high-quality melamine resin coating give the hallway program a modern appearance.*



559 Weiß/Grandson-Eiche-Nb.  
559 White/Grandson-oak repro



10x 1x 1x  
**2850**  
**SCHUHSCHRANK**  
Shoe cabinet  
Bw/Hh/Td ca.: 60/108/40 cm  
Dekor: 559

20x 1x 2x  
**2851**  
**SCHUHSCHRANK**  
Shoe cabinet  
Bw/Hh/Td ca.: 89/108/40 cm  
Dekor: 559

2x  
**2853**  
**GARDEROBENSCHRANK**  
Wardrobe  
Bw/Hh/Td ca.: 60/197/40 cm  
Dekor decor no.: 559

**2855**  
**GARDEROBENPANEEL**  
Coat rack panel  
Bw/Hh/Td ca.: 96/107/30 cm  
Dekor decor no.: 552  
Grandson-Eiche-Nb./Weiß  
Grandson-oak repro/White

8x 2x  
**2964**  
**SCHUHBANK**  
Shoe bench  
Bw/Hh/Td ca.: 96/48/40 cm  
Dekor decor no.: 559

**3439**  
**SITZKISSEN**  
Seat cushion  
Bw/Hh/Td ca.: 95/5/35 cm  
Dekor decor no.: 58 Anthrazit  
Anthracite

**2961**  
**SPIEGEL** Mirror  
Bw/Hh/Td ca.: 59/74/3 cm  
Dekor: 551  
Grandson-Eiche-Nb.  
Grandson-oak repro

**3781**  
**SPIEGEL** Mirror  
Bw/Hh/Td ca.: 89/85/3 cm  
Dekor: 551  
Grandson-Eiche-Nb.  
Grandson-oak repro





Schauen Sie sich das Aufbauvideo für den Schuhschrank 3770 an!  
Take a look at the assembly video for the shoe cabinet 3770!



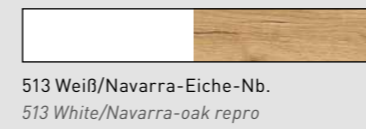
# GW-TOPIX

Sowohl das Garderobenprogramm wie auch die Kommode und Sideboards aus dem Programm GW-Topix sind ein echtes Highlight für Ihren Flur und Wohnbereich. Das individuelle Design, was sich in zwei verschiedenen Dekoren präsentiert, verleiht dem Zuhause eine wohnliche Atmosphäre, die durch eine stoßfeste Melaminharzbeschichtung, hochwertige ABS-Kanten und edle Bügelgriffe aus Metall weiter ergänzt wird.

Both the wardrobe program and the chest of drawers and sideboards from the program GW-Topix are a true highlight for your hallway and living area. The individual design, which presents itself in two different decors, gives your home a comfortable atmosphere, which is completed by a shock-resistant melamine resin coating, high-quality ABS-edges and noble metal handles.



Dekor 513  
Decor 513



513 Weiß/Navarra-Eiche-Nb.  
513 White/Navarra-oak repro



531 Weiß/Beton-Optik  
531 White/Concrete repro

- MELAMINHARZ-BESCHICHTUNG  
MELAMINE RESIN COATING
- TÜRDÄMPFUNG  
DOOR DAMPER
- VERSTELLBARE EINLEGEBODEN  
ADJUSTABLE SHELVES
- HOCHWERTIGE ABS-KANTEN  
QUALITY ABS-EDGES
- BÜGELGRIFFE METALL  
BOW HANDLES METAL
- AUSZIEHBARE KLEIDERSTANGE  
EXTENDABLE CLOTHES RAIL
- SELBSTEINZUG  
SELF-CLOSING

20x 2x 1x  
**3770**

**SCHUHSCHRANK** Shoe cabinet  
Bw/Hh/Td ca.: 89/118/37 cm  
Dekor decor no.: 513, 531

**3771**  
**SPIEGEL** Mirror  
Bw/Hh/Td ca.: 87/60/3 cm  
Dekor decor no.: 84 Weiß  
White  
243 Navarra-Eiche-Nb.  
Navarra-oak repro

8x 2x  
**3772**

**SCHUHBANK** Shoe bench  
Bw/Hh/Td ca.: 96/51/40 cm  
Dekor decor no.: 513, 531

**3773**  
**GARDEROBENPANEEL**  
Coat rack panel  
Bw/Hh/Td ca.: 96/147/29 cm  
Dekor decor no.: 513, 531

2x  
**3774**

**GARDEROBENSCHRANK**  
Wardrobe  
Bw/Hh/Td ca.: 59/199/40 cm  
Dekor decor no.: 513, 531

**3439**  
**SITZKISSEN**  
Seat cushion  
Bw/Hh/Td ca.: 95/6/35 cm  
Dekor decor no.: 58 Anthrazit  
Anthracite

**3348**

**GARDEROBENPANEEL**  
Coat rack panel  
Bw/Hh/Td ca.: 15/170/4 cm  
Dekor decor no.: 243  
Navarra-Eiche-Nb.  
Navarra-oak repro  
532 Beton-Optik  
Concrete repro

2x 2x  
**3777**

**KOMMODE** Chest of drawers  
Bw/Hh/Td ca.: 96/87/40 cm  
Dekor decor no.: 513, 531

5x 2x  
**3778**

**SIDEBOARD** Sideboard  
Bw/Hh/Td ca.: 144/87/40 cm  
Dekor decor no.: 513, 531

6x 3x  
**3779**

**SIDEBOARD** Sideboard  
Bw/Hh/Td ca.: 192/87/40 cm  
Dekor decor no.: 513, 531



Dekor 531  
Decor 531







242 Navarra-Eiche-Nb./Weiß  
242 Navarra-oak repro/White

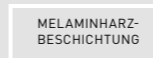


243 Navarra-Eiche-Nb.  
243 Navarra-oak repro

The hallway and sideboard program GW-Telde represents the modern Nordic look. The decor in Navarra-oak repro, with glass fronts in timeless white, gives your entrance area a natural ambience. Furthermore, the glass fronts of the hallway program are made of high-quality toughened safety glass, which is extremely robust and shock resistant.

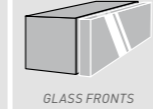
## GW-TELDE

Das Garderoben- und Kommodenprogramm GW-Telde verkörpert den modernen nordischen Look. Das Dekor in Navarra-Eiche-Nb. mit Glasfronten in zeitlosem Weiß zaubert eine frische Natürlichkeit in Ihren Eingangsbereich. Dabei sind sämtliche Glasfronten des Garderobenprogramms aus hochwertigem Einscheibensicherheitsglas, welches äußerst robust und schlagresistent ist.



MELAMINHARZ-BESCHICHTUNG  
MELAMINE RESIN COATING

GLASFRONTEN




GLASS FRONTS

EINSCHIEBEN SICHERHEITSGLAS



TOUGHENED SAFETY GLASS

KANTENGRIFFE METALL




EDGE HANDLES METAL

TÜRDÄMPFUNG



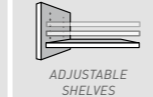
DOOR DAMPER

HOCHWERTIGE ABS-KANTEN



QUALITY ABS-EDGES

VERSTELLBARE EINLEGEBODEN



ADJUSTABLE SHELVES

AUSZIEHBARE KLEIDERSTANGE



EXTENDABLE CLOTHES RAIL

SELBSTEINZUG

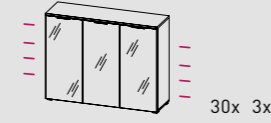


SELF-CLOSING

GESPIEGELT MONTIERBAR



CAN BE MOUNTED IN REVERSE



3935  
**SCHUHSCHRANK**  
Shoe cabinet  
Bw/Hh/Td ca.: 134/105/40 cm  
Dekor decor no.: 242



3936  
**SPIEGEL**  
Mirror  
Bw/Hh/Td ca.: 134/80/3 cm  
Dekor decor no.: 243  
Navarra-Eiche-Nb.  
243 Navarra-oak repro



3937  
**SCHUHSCHRANK**  
Shoe cabinet  
Bw/Hh/Td ca.: 89/104/40 cm  
Dekor decor no.: 242



3938  
**SPIEGEL**  
Mirror  
Bw/Hh/Td ca.: 89/80/3 cm  
Dekor decor no.: 243  
Navarra-Eiche-Nb.  
243 Navarra-oak repro



3939  
**GARDEROBENPANEEL**  
Coat rack panel  
Bw/Hh/Td ca.: 39/190/30 cm  
Dekor decor no.: 242



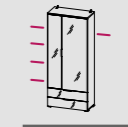
3972  
**SCHUHBANK**  
Shoe bench  
Bw/Hh/Td ca.: 89/49/40 cm  
Dekor decor no.: 242



3434  
**SITZKISSEN**  
Seat cushion  
Bw/Hh/Td ca.: 89/5/36 cm  
Dekor decor no.: 58 Anthrazit  
Anthracite



3973  
**GARDEROBENPANEEL**  
Coat rack panel  
Bw/Hh/Td ca.: 89/144/30 cm  
Dekor decor no.: 242



3974  
**GARDEROBENSCHRANK**  
Wardrobe  
Bw/Hh/Td ca.: 89/196/40 cm  
Dekor decor no.: 242



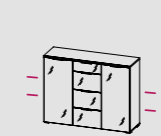
3348  
**GARDEROBENPANEEL**  
Coat rack panel  
Bw/Hh/Td ca.: 15/170/4 cm  
Dekor decor no.: 243  
Navarra-Eiche-Nb.  
243 Navarra-oak repro



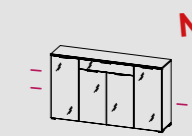
3765  
**GARDEROBENPANEEL**  
Coat rack panel  
Bw/Hh/Td ca.: 15/170/4 cm  
Dekor decor no.: 242



3981  
**KOMMODE** Chest of drawers  
Bw/Hh/Td ca.: 89/105/40 cm  
Dekor decor no.: 242



3982  
**SIDEBOARD** Sideboard  
Bw/Hh/Td ca.: 135/105/40 cm  
Dekor decor no.: 242



3983  
**SIDEBOARD** Sideboard  
Bw/Hh/Td ca.: 180/105/40 cm  
Dekor decor no.: 242







# GW-CETANO

Im Eingangsbereich sowie im Wohn- oder Speisezimmer begeistert das Programm GW-Cetano vor allem mit seinem extravaganten Design in zeitlosem Weiß und den Akzenten in Navarra-Eiche-Nb.. Die Besonderheit dieses Programms sind die extra flachen Oberböden von 8 Millimetern. Diese erfordern in der Produktion äußerst präzise Fertigungsprozesse für ein filigranes Ergebnis.

*In the entrance area as well as in the living or dining room, the program GW-Cetano is particularly impressive with its extravagant design in timeless white and the accents in Navarra-oak repro. The special feature of this program are the extra-flat upper bottoms of 8 millimeters. These require extremely precise manufacturing processes in production for a filigree result.*



513 Weiß/Navarra-Eiche-Nb.  
513 White/Navarra-oak repro



- VERSTELLBARE EINLEGEBODEN  
ADJUSTABLE SHELVES
- HOCHWERTIGE ABS-KANTEN  
QUALITY ABS-EDGES
- TÜRDÄMPFUNG  
DOOR DAMPER
- FRONTEN HOCHGLANZ  
MDF  
FRONTS HIGH GLOSS
- FRONTEN MDF TIEFGEZOGEN  
FRONT THERMOFORMED MDF
- KANTENGRIFFE METALL  
EDGE HANDLES METAL

20x 2x  
**3759**

**SCHUHSCHRANK**  
*Shoe cabinet*  
Bw/Hh/Td ca.: 90/121/36 cm  
Dekor decor no.: 513

**3771**

**SPIEGEL** *Mirror*  
Bw/Hh/Td ca.: 87/60/3 cm  
Dekor decor no.: 84 Weiß  
White

**3255**

**GARDEROBENPANEEL**  
*Coat rack panel*  
Bw/Hh/Td ca.: 15/170/3 cm  
Dekor decor no.: 84 Weiß  
White

**3348**

**GARDEROBENPANEEL**  
*Coat rack panel*  
Bw/Hh/Td ca.: 15/170/3 cm  
Dekor decor no.: 243  
Navarra-Eiche-Nb.  
Navarra-oak repro

**3820**

**KOMMODE** *Chest of drawers*  
Bw/Hh/Td ca.: 90/106/40 cm  
Dekor decor no.: 513

**3821**

**SIDEBORD** *Sideboard*  
Bw/Hh/Td ca.: 134/106/40 cm  
Dekor decor no.: 513

**3821**

**SIDEBORD** *Sideboard*  
Bw/Hh/Td ca.: 179/106/40 cm  
Dekor decor no.: 513








# GW-CASTERA

Einen soliden Auftritt in Ihrem Eingangsbereich legt das Garderobensystem GW-Castera hin. Das wird vor allem durch das robuste Dekor in Navarra-Eiche-Nb. unterstrichen. Ergänzt wird diese Ansicht durch eine komfortable Bedienung und technische Details, die unter anderem mit verstellbaren Einlegeböden, hochwertigen ABS-Kanten, einer Melaminharzbeschichtung und wahlweise einer ausziehbaren Kleiderstange zu überzeugen wissen.

The hallway program GW-Castera provides a solid appearance in your entrance area. This is mainly due to the robust decor in Navarra-oak repro. Furthermore, this impression is completed by a comfortable operation as well as technical details, which include, among other things, adjustable shelves, high-quality ABS edges, a melamine resin coating and, optionally, an extendable clothes rail.



243 Navarra-Eiche-Nb.  
243 Navarra-oak repro



- MELAMINHARZ-BESCHICHTUNG  
MELAMINE RESIN COATING
- HOCHWERTIGE ABS-KANTEN  
QUALITY ABS-EDGES
- STEGGRIFFE METALL  
BAR HANDLES METAL
- SELBSTEINZUG  
SELF-CLOSING
- VERSTELLBARE EINLEGEBÖDEN  
ADJUSTABLE SHELVES
- AUSZIEHBARE KLEIDERSTANGE  
EXTENDABLE CLOTHES RAIL
- TÜR RECHTS/LINKS MONTIERBAR  
DOOR CAN BE MOUNTED LEFT/RIGHT

**3921**  
**SPIEGEL** Mirror  
Bw/Hh/Td ca.: 94/60/3 cm  
Dekor decor no.: 243

**3924**  
**GARDEROBENPANEEL**  
Coat rack panel  
Bw/Hh/Td ca.: 96/153/30 cm  
Dekor decor no.: 243

**3955**  
**SCHUHSCHRANK** Shoe cabinet  
Bw/Hh/Td ca.: 96/109/41 cm  
Dekor decor no.: 243

**3957**  
**SCHUHBANK** Shoe bench  
Bw/Hh/Td ca.: 96/45/41 cm  
Dekor decor no.: 243

**3439**  
**SITZKISSEN** Seat cushion  
Bw/Hh/Td ca.: 95/6/35 cm  
Dekor decor no.: 58 Anthrazit  
Anthracite

**3959**  
**GARDEROBENSCHRANK**  
Wardrobe  
Bw/Hh/Td ca.: 74/198/41 cm  
Dekor decor no.: 243

**3348**  
**GARDEROBENPANEEL**  
Coat rack panel  
Bw/Hh/Td ca.: 15/170/3 cm  
Dekor decor no.: 243





# GW-SCALEA

Das Garderobenprogramm GW-Scalea ist Glas in seiner wohl schönsten Form. Hochwertige Beschläge und komfortable Bedienung verbergen sich in diesem Programm hinter einer exklusiven Front ebenso wie einer Auflage aus Sicherheitsglas. So ist GW-Scalea die perfekte Kombination aus bequemem Handling, sicherem Gebrauch und elegantem Design.

The hallway program GW-Scalea can be described as glass in its most beautiful form. In this program, high-quality fittings and comfortable handling are hidden behind an exclusive front as well as a support of toughened safety glass. Therefore, GW-Scalea is the perfect combination between safety design and highest comfort.

84 Weiß  
84 White



- GLASFRONTEN  
GLASS FRONTS
- GLASAUFLEGE  
GLASS SUPPORT
- EINSCHLEIBEN SICHERHEITSGLAS  
TOUGHENED SAFETY GLASS
- MELAMINHARZ-BESCHICHTUNG  
MELAMINE RESIN COATING
- SELBSTEINZUG  
SELF-CLOSING
- TÜRDÄMPFUNG  
DOOR DAMPER
- VERSTELLBARE EINLEGEBODEN  
ADJUSTABLE SHELVES
- HOCHWERTIGE ABS-KANTEN  
QUALITY ABS-EDGES
- BÜGELGRIFFE METALL  
BOW HANDLES METAL
- AUSZIEHBARE KLEIDERSTANGE  
EXTENDABLE CLOTHES RAIL

**3760**  
**SPIEGEL** Mirror  
Bw/Hh/Td ca.: 87/55/3 cm  
Dekor decor no.: 84

**3761** 24x 2x  
**SCHUHSCHRANK** Shoe cabinet  
Bw/Hh/Td ca.: 88/120/40 cm  
Dekor decor no.: 84

**3762** 12x 2x  
**SCHUHBANK** Shoe bench  
Bw/Hh/Td ca.: 97/47/40 cm  
Dekor decor no.: 84

**3439**  
**SITZKISSEN** Seat cushion  
Bw/Hh/Td ca.: 95/6/35 cm  
Dekor decor no.: 58 Anthrazit  
Anthracite

**3763**  
**GARDEROBENPANEEL**  
Coat rack panel  
Bw/Hh/Td ca.: 97/144/30 cm  
Dekor decor no.: 84

**3764** 2x  
**GARDEROBENSCHRANK**  
Wardrobe  
Bw/Hh/Td ca.: 59/197/40 cm  
Dekor decor no.: 84

**3765**  
**GARDEROBENPANEEL**  
Coat rack panel  
Bw/Hh/Td ca.: 15/170/3 cm  
Dekor decor no.: 84

**3766** 3x 1x  
**KOMMODE**  
Chest of drawers  
Bw/Hh/Td ca.: 97/80/40 cm  
Dekor decor no.: 84

**3767** 3x 2x  
**SIDEBOARD** Sideboard  
Bw/Hh/Td ca.: 145/80/40 cm  
Dekor decor no.: 84








MADE IN GERMANY

# COLORADO

MADE BY

 **GERMANIA**<sup>®</sup>  
DIE MÖBELMACHER







Schauen Sie sich das Aufbauvideo für den Schuhschrank an!  
Take a look at the assembly video for the shoe cabinet!




# COLORADO

Ein Möbel ganz nach Ihrem Geschmack mit grenzenloser Gestaltungsfreiheit: Schuhschrank, Kommode oder Garderobe, keine Kombination sieht aus wie die andere. Aus verschiedenen Korpusen und vielen wählbaren Frontfarben, von der Spiegel- bis zur Hochglanzfront, lassen sich beliebig viele Kombinationsmöglichkeiten gestalten.

The program COLORADO provides plenty of storage space for your hallway and creates colorful accents. Thanks to its wide range of types, the programme is customizable on request so that there are no limits to your individuality.



83 Schwarz  
83 Black



84 Weiß  
84 White



118 Rot  
118 Red



177 Sanremo-Eiche-Nb.  
177 Sanremo-oak repro



184 Grün  
184 Green




185 Orange  
185 Orange



197 Gelb  
197 Yellow




193 Petrol  
193 Petrol




3450 8x

**SCHUHBANK KORPUS\***  
Shoe bench BODY\*  
Bw/Hh/Td ca.: 106/49/30 cm  
Dekor decor no.: 84




3262 16x

**SCHUHSCHRANK KORPUS\***  
Shoe cabinet BODY\*  
Bw/Hh/Td ca.: 53/174/30 cm  
Dekor decor no.: 84




1382

**SPIEGEL** Mirror  
Bw/Hh/Td ca.: 98/58/3 cm  
Dekor decor no.: 84




3451

**GARDEROBENPANEEL**  
Coat rack panel  
Bw/Hh/Td ca.: 106/93/27 cm  
Dekor decor no.: 84



3454

**KOMMODE KORPUS**  
Chest of drawers BODY  
Bw/Hh/Td ca.: 96/84/40 cm  
Dekor decor no.: 84




3260 8x

**SCHUHSCHRANK KORPUS\***  
Shoe cabinet BODY\*  
Bw/Hh/Td ca.: 53/91/30 cm  
Dekor decor no.: 84



3263 1x

**KLAPPE** Flap  
passend zu matches: 3450, 3260-3262  
Dekor decor no.: 83, 84, 118, 177, 184, 185, 193, 197



3191

**SPIEGEL** Mirror  
Bw/Hh/Td ca.: 75/53/3 cm  
Dekor decor no.: 84




3452

**GARDEROBENPANEEL**  
Coat rack panel  
Bw/Hh/Td ca.: 106/15/5 cm  
Dekor decor no.: 83, 84, 118, 177, 184, 185, 193, 197



3455

**SIDEBOARD KORPUS**  
Sideboard BODY  
Bw/Hh/Td ca.: 144/84/40 cm  
Dekor decor no.: 84




3261 12x

**SCHUHSCHRANK KORPUS\***  
Shoe cabinet BODY\*  
Bw/Hh/Td ca.: 53/132/30 cm  
Dekor decor no.: 84




3264 1x

**KLAPPE VERSPIEGELT**  
Flap MIRRORRED  
passend zu matches: 3450, 3260-3262  
Dekor decor no.: 84




3255

**GARDEROBENPANEEL**  
Coat rack panel  
Bw/Hh/Td ca.: 15/170/3 cm  
Dekor decor no.: 83, 84, 118, 177, 184, 185, 193, 197




3453 1x

**GARDEROBENSCHRANK**  
Wardrobe  
Bw/Hh/Td ca.: 54/199/34 cm  
Dekor decor no.: 84



3456 1x

**SCHUBKASTENEINSATZ**  
Drawer insert  
passend zu matches: 3454, 3455  
Dekor decor no.: 83, 84, 118, 177, 184, 185, 193, 197



3457 1x

**TÜR MIT EINLEGEBODEN**  
Door with shelf  
passend zu matches: 3454, 3455  
Dekor decor no.: 83, 84, 118, 177, 184, 185, 193, 197

<p>FRONTEN MDF TIEFGEZOGEN FRONT THERMOFORMED MDF</p>	<p>FRONTEN HOCHGLÄNZEND FRONTS HIGH GLOSS</p>	<p>AUSZIEHBARE KLEIDERSTANGE EXTENDABLE CLOTHES RAIL</p>	<p>TÜRDÄMPFUNG DOOR DAMPER</p>
<p>HOCHWERTIGE ABS-KANTEN QUALITY ABS-EDGES</p>	<p>KANTENGRIFFE METALL EDGE HANDLES METAL</p>	<p>METALLSCHUHKÖRBE METAL SHOE BASKETS</p>	<p>PERSONALISIERBAR CAN BE PERSONALISED</p>





Schauen Sie sich das Aufbauvideo an!  
Take a look at the assembly video!

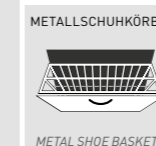
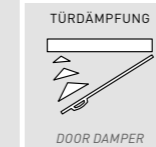
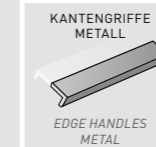
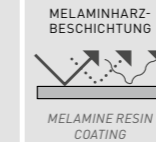
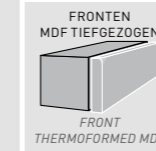


# COLORADO MATT

Individualität nonstop ist mit diesem Kombinationswunder gegeben, denn mit unserem vielseitigen Möbelprogramm COLORADO in MATT machen wir Sie zum Designer Ihres Stauraums in Diele und Flur. Supermatte Oberflächen in dezenten Erdtönen und Korpusse in Weiß und Navarra-Eiche-Nb. schaffen dabei ein völlig neues Wohngefühl in Ihrem Eingangsbereich.

*This marvel of flexible design provides unlimited individuality. With COLORADO in MATT you become the designer of your own storage space in your hallway. Supermatt surfaces in subtle and earthy tones as well as the shoe cabinet bodies in white and Navarra-oak repro create a pleasant living atmosphere in your entrance area.*

84 Weiß 84 White	243 Navarra-Eiche-Nb. 243 Navarra-oak repro
83 Schwarz 83 Black	241 Sand 241 Sand
500 Vanille 500 Vanilla	501 Basalt 501 Basalt grey



8x  
**3450**   
**SCHUHBANK KORPUS\***  
Shoe bench BODY\*  
Bw/Hh/Td ca.: 106/49/30 cm  
Dekor decor no.: 84

8x  
**3260**   
**SCHUHSCHRANK KORPUS\***  
Shoe cabinet BODY\*  
Bw/Hh/Td ca.: 53/91/30 cm  
Dekor decor no.: 84

12x  
**3261**

16x  
**3262**

8x  
**3260**   
**SCHUHSCHRANK KORPUS\***  
Shoe cabinet BODY\*  
Bw/Hh/Td ca.: 53/132/30 cm  
Dekor decor no.: 84

8x  
**3262**   
**SCHUHSCHRANK KORPUS\***  
Shoe cabinet BODY\*  
Bw/Hh/Td ca.: 53/174/30 cm  
Dekor decor no.: 84

8x  
**3810**

12x  
**3811**

8x  
**3810**   
**SCHUHSCHRANK KORPUS\***  
Shoe cabinet BODY\*  
Bw/Hh/Td ca.: 53/91/30 cm  
Dekor decor no.: 243

8x  
**3811**   
**SCHUHSCHRANK KORPUS\***  
Shoe cabinet BODY\*  
Bw/Hh/Td ca.: 53/132/30 cm  
Dekor decor no.: 243

16x  
**3812**

16x  
**3851**

16x  
**3812**   
**SCHUHSCHRANK KORPUS\***  
Shoe cabinet BODY\*  
Bw/Hh/Td ca.: 53/174/30 cm  
Dekor decor no.: 243

16x  
**3851**   
**GARDEROBENPANEEL**  
Coat rack panel  
Bw/Hh/Td ca.: 15/170/4 cm  
Dekor decor no.: 83, 84, 241, 500, 501

1x  
**3850**

**KLAPPE** Flap  
passend zu matches: 3450,  
3260-3262, 3810-3812  
Dekor decor no.: 83, 84, 241,  
500, 501

1x  
**3771**

**SPIEGEL** Mirror  
Bw/Hh/Td ca.: 87/60/3 cm  
Dekor decor no.: 84, 243

1x  
**1382**

**SPIEGEL** Mirror  
Bw/Hh/Td ca.: 98/58/3 cm  
Dekor decor no.: 84

1x  
**3348**

**GARDEROBENPANEEL**  
Coat rack panel  
Bw/Hh/Td ca.: 15/170/4 cm  
Dekor decor no.: 243






# CALVI

Genauso wie die anderen Möbel aus dem Wohnprogramm, überzeugen auch die Kommoden sowie die Garderobe von CALVI mit ihrem wertigen Gehrungskorpus, der den Anrichten ihre unverwechselbare Optik verleiht. Verschiedene Fuß- und Dekorvarianten geben den Möbeln zusätzlich ein individuelles Design.


*As well as the other furniture from the living program, CALVI's chests of drawers and the wardrobe convince with their significant miter body, which gives them their unmistakable look. Various foot and decor variants underline the furniture's individual design even more.*



244 Navarra-Eiche-Nb./Steingrau  
244 Navarra-oak repro/Stone grey




245 Steingrau/Navarra-Eiche-Nb.  
245 Stone grey/Navarra-oak repro



247 Pinie-Weiß-Nb./Navarra-Eiche-Nb.  
247 Pine-white repro/Navarra-oak repro

MASSIVHOLZ-DETAILS

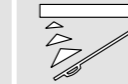


SOLID WOOD DETAILS

GASDRUCK-DÄMPFER

FLAPS WITH GAS PRESSURE ABSORBERS

TÜRDÄMPFUNG



DOOR DAMPER

SELBSTEINZUG



SELF-CLOSING

HOCHWERTIGE ABS-KANTEN



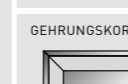
QUALITY ABS-EDGES

MELAMINHARZ-BESCHICHTUNG



MELAMINE RESIN COATING

GEHRUNGSKORPUS



MITER BODY

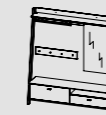
PASSEND ZU MATCHES



PASSEND ZU MATCHES

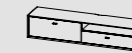
CALVI

Living Katalog S. 20  
Living catalog p. 20



2352

**GARDEROBE** *Wardrobe*  
Bw/Hh/Td ca.: 195/208/45 cm  
Dekor decor no.: 245



2321

**LOWBOARD\*** *Lowboard\**  
Bw/Hh/Td ca.: 187/38/45 cm  
Dekor decor no.: 244, 245, 247



2323

**SIDEBOARD\*** *Sideboard\**  
Bw/Hh/Td ca.: 187/88/41 cm  
Dekor decor no.: 244, 245, 247



2334

**SIDEBOARD\*** *Sideboard\**  
Bw/Hh/Td ca.: 142/88/41 cm  
Dekor decor no.: 245, 247



2320

**LOWBOARD\*** *Lowboard\**  
Bw/Hh/Td ca.: 141/38/45 cm  
Dekor decor no.: 244, 245, 247



2322

**SIDEBOARD\*** *Sideboard\**  
Bw/Hh/Td ca.: 187/64/41 cm  
Dekor decor no.: 244, 245, 247



2324

**SIDEBOARD\*** *Sideboard\**  
Bw/Hh/Td ca.: 142/108/41 cm  
Dekor decor no.: 244, 245, 247



2336

**FUSS-SET 1 - HOCH**  
*Set of feet 1 - HIGH*  
Bw/Hh/Td ca.: 7/12/4 cm  
Dekor decor no.: 502  
Massivholz Navarra  
Solid wood Navarra



2337

**FUSS-SET 2 - FLACH**  
*Set of feet 2 - FLAT*  
Bw/Hh/Td ca.: 12/3/8 cm  
Dekor decor no.: 502  
Massivholz Navarra  
Solid wood Navarra



Mehr Infos auf [www.mygermania.com](http://www.mygermania.com) More information on [www.mygermania.com](http://www.mygermania.com)

\*Alle Standtypen werden inklusive schwarzer Möbelgleiter geliefert. \*All standing furniture will be delivered with black furniture glides.



# GW-MALOU

Bei dem Garderobenprogramm GW-Malou trifft moderner Landhausstil auf technische Feinheiten, denn Türen mit integrierter Dämpfung und eine ausziehbare Kleiderstange sorgen für eine komfortable Bedienung. Diese wird zusätzlich durch verstellbare Einlegeböden ergänzt, die im Schuhschrank Platz für rund 16 Paar Schuhe schaffen. Das markante Dekor in Nelson-Eiche-Nb. mit Absetzungen in strukturiertem Weiß unterstreicht den Trend des Modern Country.

*The hallway program GW-Malou combines the modern country house style with technical refinements. The integrated door dampers and extendable clothes rail ensure comfortable operation. Furthermore, the adjustable shelves complement the comfortable operation and offer space for around 16 pairs of shoes in the shoe cabinet. The decor in Nelson-oak repro, with highlights in structured white, underlines the modern country trend.*



542 Nelson-Eiche-Nb./Weiß-Struktur  
542 Nelson-oak repro/White structure



- MELAMINHARZ-BESCHICHTUNG  
MELAMINE RESIN COATING
- FRONTEN MDF TIEFGEZOGEN  
FRONT THERMOFORMED MDF
- STEGGRIFFE METALL  
BAR HANDLES METAL
- TÜRDÄMPFUNG  
DOOR DAMPER
- VERSTELLBARE EINLEGEBÖDEN  
ADJUSTABLE SHELVES
- AUSZIEHBARE KLEIDERSTANGE  
EXTENDABLE CLOTHES RAIL
- SELBSTEINZUG  
SELF-CLOSING



16x 2x 2x

3966

**SCHUHSCHRANK** Shoe cabinet  
Bw/Hh/Td ca.: 89/110/37 cm  
Dekor decor no.: 542



3967

**SPIEGEL** Mirror  
Bw/Hh/Td ca.: 87/76/3 cm  
Dekor decor no.: 84  
Weiß-Struktur  
White structure



3968

**GARDEROBENPANEEL**  
Coat rack panel  
Bw/Hh/Td ca.: 39/195/30 cm  
Dekor decor no.: 542



3969

**GARDEROBENSCHRANK**  
Wardrobe  
Bw/Hh/Td ca.: 59/197/37 cm  
Dekor decor no.: 542



GW-MALOU  
designed by Marcel Bernal

*Das Garderobenprogramm GW-Malou ist eine schöne Mischung zwischen Landhausstil und Moderne. Alle Möbel lassen sich dabei als Solisten oder zu stimmigen Einrichtungssituationen kombiniert in Diele und Flur einsetzen. Dank ihrer qualitätsvollen Verarbeitung überzeugen sie mit einem hochwertigen Auftritt und einem sehr guten Preis-Leistungsverhältnis.*

*The hallway program GW-Malou is a beautiful mixture between the country house style and modernity. All furniture can be used as soloists or combined in harmonious furnishing situations in hallways and entrance areas. Thanks to their high-quality manufacturing, they convince with a high-class appearance and a very good price-performance ratio.*





Schauen Sie sich das Aufbauvideo für den Schuhschrank 3524 an!  
Take a look at the assembly video for the shoe cabinet 3524!



# GW-ADANA

Das platzsparende Garderobenprogramm GW-Adana ist der ideale Problemlöser für benötigten Stauraum, auch in engen oder kleinen Fluren. Das jugendliche Programm besteht aus drei Garderobenpaneelen sowie einem zwei- oder dreitürigen Schuhschrank mit jeweils passendem Spiegel. Ergänzt wird es durch einen Garderobenschrank mit viel Platz für Kleider, Taschen und Accessoires.

The space-saving hallway program GW-Adana is the ideal solution for required storage space in narrow hallways. It consists of three coat rack panels and a shoe cabinet with two or three doors – each one with a matching mirror. It is complemented by a wardrobe with plenty of space for clothes, bags and accessories.



84 Weiß  
84 White



FRONTEN HOCHGLÄNZEND  
FRONTS HIGH GLOSS

FRONTEN MDF TIEFGEZOGEN  
FRONT THERMOFORMED MDF

VERSTELLBARE EINLEGEBODEN  
ADJUSTABLE SHELVES

AUSZIEHBARE KLEIDERSTANGE  
EXTENDABLE CLOTHES RAIL



**3523**  
**SCHUHSCHRANK** Shoe cabinet  
Bw/Hh/Td ca.: 134/120/36 cm  
Dekor decor no.: 84




**3524**  
**SCHUHSCHRANK** Shoe cabinet  
Bw/Hh/Td ca.: 90/120/36 cm  
Dekor decor no.: 84



**3575**  
**GARDEROBENPANEEL**  
Coat rack panel  
Bw/Hh/Td ca.: 96/90/30 cm  
Dekor decor no.: 84



**3577**  
**GARDEROBENSCHRANK**  
Wardrobe  
Bw/Hh/Td ca.: 59/197/37 cm  
Dekor decor no.: 84



**3526**  
**GARDEROBENPANEEL**  
Coat rack panel  
Bw/Hh/Td ca.: 30/152/23 cm  
Dekor decor no.: 84

passend zu matches:  
3523



**3515**  
**SPIEGEL** Mirror  
Bw/Hh/Td ca.: 134/63/3 cm  
Dekor decor no.: 84

passend zu matches:  
3524




**3525**  
**SPIEGEL** Mirror  
Bw/Hh/Td ca.: 87/63/3 cm  
Dekor decor no.: 84



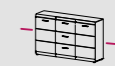
**3576**  
**SCHUHBANK**  
Shoe bench  
Bw/Hh/Td ca.: 96/51/39 cm  
Dekor decor no.: 84



**3439**  
**SITZKISSEN**  
Seat cushion  
Bw/Hh/Td ca.: 95/6/35 cm  
Dekor decor no.: 58 Anthrazit  
Anthracite



**3255**  
**GARDEROBENPANEEL**  
Coat rack panel  
Bw/Hh/Td ca.: 15/170/3 cm  
Dekor decor no.: 84



**3580**  
**SIDEBOARD** Sideboard  
Bw/Hh/Td ca.: 144/86/39 cm  
Dekor decor no.: 84



**3581**  
**KOMMODE** Chest of drawers  
Bw/Hh/Td ca.: 96/86/39 cm  
Dekor decor no.: 84





Schauen Sie sich das Aufbauvideo für den Schuhschrank 3524 an!  
Take a look at the assembly video for the shoe cabinet 3524!



## GW-ADANA

Das platzsparende Garderobenprogramm GW-Adana in Sonoma-Eiche-Nb. ist der ideale Problemlöser für benötigten Stauraum, auch in engen oder kleinen Fluren. Das jugendliche Programm besteht aus einem Garderobenpaneel sowie einem zweitürigen Schuhschrank mit passendem Spiegel.

The space-saving hallway program GW-Adana in Sonoma-oak repro is the ideal solution for required storage space in narrow hallways. It consists of a shoe cabinet with a matching mirror. It is complemented by a coat rack panel with plenty of space for clothes, bags and accessories.



156 Sonoma-Eiche-Nb.  
156 Sonoma-oak repro



24x 2x

3524

**SCHUHSCHRANK** Shoe cabinet  
Bw/Hh/Td ca.: 89/120/36 cm  
Dekor decor no.: 156



3525

**SPIEGEL** Mirror  
Bw/Hh/Td ca.: 87/63/3 cm  
Dekor decor no.: 156



3526

**GARDEROBENPANEEL**  
Coat rack panel  
Bw/Hh/Td ca.: 30/152/23 cm  
Dekor decor no.: 156








## GW-INSIDE


Das komplett in Weiß gehaltene Garderobenprogramm GW-Inside löst Ihre Platzprobleme, wenn Sie im Flur sehr viele Schuhe unterzubringen haben, denn zur Garderobe gehören sowohl ein großer Schuhschrank mit Platz für rund 32 Paar Schuhe sowie ein kleinerer Schuhschrank als Ergänzung.

The completely white hallway program GW-Inside solves your space problem if you have to store a lot of shoes in your entrance area. Besides the wardrobe, this program also includes a large shoe cabinet with space for up to 32 pairs of shoes as well as a smaller cabinet.

84 Weiß  
84 White



- FRONT & OBERBODEN  
MDF TIEFGEZOGEN
- FRONT & TOP SURFACE  
THERMOFORMED MDF
- FRONTEN & OBERBÖDEN  
HOCHGLÄNZEND
- FRONT & TOP SURFACE  
HIGH GLOSS
- HOCHWERTIGE  
ABS-KANTEN
- QUALITY  
ABS-EDGES
- RELINGGRIFFE  
CHROM
- RAILING HANDLES  
CHROME
- TÜRDÄMPFUNG
- DOOR DAMPER
- AUSZIEHBARE  
KLEIDERSTANGE
- EXTENDABLE  
CLOTHES RAIL
- METALL-  
SCHUHBÖDEN
- METAL SHOE RACKS
- OPTIMIERT FÜR  
HOHE ABSÄTZE
- OPTIMISED FOR  
HIGH HEELS



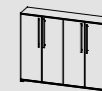
16x 2x  
**3180**

**SCHUHSCHRANK** Shoe cabinet  
Bw/Hh/Td ca.: 80/127/34 cm  
Dekor decor no.: 84



**3181**

**SPIEGEL** Mirror  
Bw/Hh/Td ca.: 80/58/3 cm  
Dekor decor no.: 84



32x 4x  
**3182**

**SCHUHSCHRANK** Shoe cabinet  
Bw/Hh/Td ca.: 160/127/34 cm  
Dekor decor no.: 84



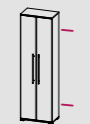
**1384**

**SPIEGEL** Mirror  
Bw/Hh/Td ca.: 145/58/3 cm  
Dekor decor no.: 84



**3185**

**GARDEROBENPANEEL**  
Coat rack panel  
Bw/Hh/Td ca.: 15/170/3 cm  
Dekor decor no.: 84



2x  
**3186**

**GARDEROBENSCHRANK**  
Wardrobe  
Bw/Hh/Td ca.: 59/198/34 cm  
Dekor decor no.: 84





# GW-OSLO

Das hochwertige Garderoben- und Kommodenprogramm GW-Oslo überzeugt durch eine natürliche Optik im angesagten skandinavischen Stil. Insgesamt besteht das Programm aus einem Garderobenelement, Garderoben- und Schuhschrank, einer Schuhbank, Spiegel sowie einer Kommode und Sideboards. Dank der großen Typenauswahl können Sie mit diesem Garderobenprogramm Ihrem Flur eine persönliche Note verleihen.

The high-quality hallway program GW-Oslo convinces with natural optics in a trendy Scandinavian style. Overall, the program consists of a coat rack panel, a wardrobe, a shoe cabinet as well as a shoe bench and a mirror, a chest of drawers and sideboards. Thanks to the wide range of types, there are nearly unlimited design possibilities.



221 Weiß/Sanremo-Eiche-Nb.  
221 White/Sanremo-oak repro



- FRONTEN  
MDF TIEFGEZOGEN  
 FRONT THERMOFORMED MDF
- FRONTEN  
**SUPER MATT**  
FRONTS EXTRA MATT
- HOCHWERTIGE  
ABS-KANTEN  
 QUALITY ABS-EDGES
- MASSIVHOLZ-DETAILS  
 SOLID WOOD DETAILS
- TÜRDÄMPFUNG  
 DOOR DAMPER
- SELBSTEINZUG  
 SELF-CLOSING
- STIEFELHALTER  
 BOOT HOLDER
- AUSZIEHBARE  
KLEIDERSTANGE  
 EXTENDABLE CLOTHES RAIL
- PASSEND ZU  
MATCHES

**GW-OSLO**  
Living Katalog S. 24,  
Living catalog p. 24  
Office Katalog S. 16  
Office catalog p. 16

13x 1x 2x  
**3460**   
**SCHUHSCHRANK** Shoe cabinet  
Bw/Hh/Td ca.: 98/103/35 cm  
Dekor decor no.: 221

**3461**  
**SPIEGEL** Mirror  
Bw/Hh/Td ca.: 96/76/3 cm  
Dekor decor no.: 84 Weiß  
White

8x 2x  
**3462**   
**SCHUHBANK**  
Shoe bench  
Bw/Hh/Td ca.: 76/52/35 cm  
Dekor decor no.: 221

**3463**  
**GARDEROBENPANEEL**  
Coat rack panel  
Bw/Hh/Td ca.: 76/53/33 cm  
Dekor decor no.: 221

2x  
**3464**   
**GARDEROBENSCHRANK**  
Wardrobe  
Bw/Hh/Td ca.: 75/199/35 cm  
Dekor decor no.: 221

**3438**  
**SITZKISSEN**  
Seat cushion  
Bw/Hh/Td ca.: 72/6/33 cm  
Dekor decor no.: 58 Anthrazit  
Anthracite

3x 2x  
**3216**   
**SIDEBOARD** Sideboard  
Bw/Hh/Td ca.: 144/85/40 cm  
Dekor decor no.: 221

3x 3x  
**3217**   
**SIDEBOARD** Sideboard  
Bw/Hh/Td ca.: 192/85/40 cm  
Dekor decor no.: 221

3x 1x  
**3218**   
**KOMMODE** Chest of drawers  
Bw/Hh/Td ca.: 96/85/40 cm  
Dekor decor no.: 221





# GW-OSLO

Das Kommoden-, Sideboard- und Lowboardprogramm GW-Oslo in Steingrau bringt frischen Wind und vor allem ein nordisches Stück Skandinavien in die eigenen vier Wände, was sich insbesondere in den Massivholz-Details der Möbel widerspiegelt. Das optisch aufeinander abgestimmte Set zeichnet sich dabei vor allem durch hohe Flexibilität, originales Design und seine Übersichtlichkeit aus.

*The chests of drawers, sideboards and lowboards of GW-Oslo bring a breath of fresh air and, above all, a piece of Scandinavia into your home. The furniture's solid wood details underline the Scandinavian flair. In particular, this visual matched set is characterized by its flexibility, original design and clarity.*



245 Steingrau/Navarra-Eiche-Nb.  
245 Stone grey/Navarra-oak repro



3x 2x

3870

**SIDEBORD** Sideboard  
Bw/Hh/Td ca.: 144/85/40 cm  
Dekor decor no.: 245



3x 3x

3871

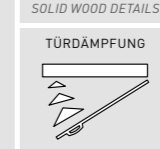

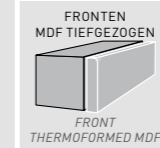
**SIDEBORD** Sideboard  
Bw/Hh/Td ca.: 192/85/40 cm  
Dekor decor no.: 245



3x 1x

3872

**KOMMODE** Chest of drawers  
Bw/Hh/Td ca.: 96/85/40 cm  
Dekor decor no.: 245



**GW-OSLO**  
Office Katalog S. 18  
Office catalog p. 18





# GW-LISSABON

Das Garderobenprogramm GW-Lissabon setzt im Flur natürliche Akzente im Dekor Edelbuche-Nb. Das Programm umfasst einen Garderobenschrank mit viel Stauraum, einen Schuhschrank für rund 20 Paar Schuhe sowie eine kleinere Schuhbank. Dank der großen Typen-auswahl können Sie die einzelnen Elemente flexibel nach Ihrer individuellen Raumsituation aussuchen.

*GW-Lissabon accentuates your hallway with natural accents in Noble-beech repro. It includes a large wardrobe, shoe cabinet with space for up to 20 pairs of shoes and a small shoe bench. Thanks to the wide range of types, you can flexibly choose each item according to your individual space situation.*



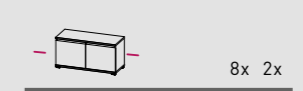
228 Edelbuche-Nb.  
228 Noble-beech repro




- TÜRDÄMPFUNG  
  
DOOR DAMPER
- SELBSTEINZUG  
  
SELF-CLOSING
- HOCHWERTIGE ABS-KANTEN  
  
QUALITY ABS-EDGES
- AUSZIEHBARE KLEIDERSTANGE  
  
EXTENDABLE CLOTHES RAIL
- VERSTELLBARE EINLEGEBODEN  
  
ADJUSTABLE SHELVES
- TÜR RECHTS/LINKS MONTIERBAR  
  
DOOR CAN BE MOUNTED LEFT/RIGHT



3471  
**SCHUHSCHRANK** Shoe cabinet  
Bw/Hh/Td ca.: 96/103/40 cm  
Dekor decor no.: 228




3474  
**SCHUHBANK**  
Shoe bench  
Bw/Hh/Td ca.: 96/52/40 cm  
Dekor decor no.: 228




3476  
**GARDEROBENSCHRANK**  
Wardrobe  
Bw/Hh/Td ca.: 54/200/40 cm  
Dekor decor no.: 228



3477  
**KOMMODE** Chest of drawers  
Bw/Hh/Td ca.: 96/88/40 cm  
Dekor decor no.: 228



3472  
**SPIEGEL** Mirror  
Bw/Hh/Td ca.: 96/60/3 cm  
Dekor decor no.: 228



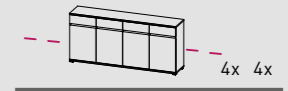
3475  
**GARDEROBENPANEEL**  
Coat rack panel  
Bw/Hh/Td ca.: 96/147/30 cm  
Dekor decor no.: 228



3439  
**SITZKISSEN**  
Seat cushion  
Bw/Hh/Td ca.: 95/6/35 cm  
Dekor decor no.: 58 - Anthrazit Anthracite



3478  
**SIDEBORD** Sideboard  
Bw/Hh/Td ca.: 144/88/40 cm  
Dekor decor no.: 228



3479  
**SIDEBORD** Sideboard  
Bw/Hh/Td ca.: 192/88/40 cm  
Dekor decor no.: 228







# GW-HAVANNA

Natürliche Materialien und eine charmante Optik verschmelzen beim Garderobenprogramm GW-Havanna zu einer harmonischen Einheit. Für eine besonders natürliche Optik im Flur sorgen die angenehm in der Hand liegenden Griffe aus Echtholz. Zum Garderobenschrank und Garderobenpaneel gehören eine Schuhbank mit optionalem Sitzkissen, ein Schuhschrank sowie ein Spiegel.

*Natural materials and a charming look blend into a harmonious unit with the hallway program GW-Havanna. The wooden handles, which lie comfortably in the hand, give your entrance area a particularly natural look. The wardrobe and the coat rack panel come with a shoe bench with an optional seat cushion, a shoe cabinet and a mirror.*



230 Lärche-Nb./Eiche-Havanna-Nb.  
230 Larch repro/Havanna-oak repro



- HOCHWERTIGE ABS-KANTEN  
QUALITY ABS-EDGES
- AUSZIEHBARE KLEIDERSTANGE  
EXTENDABLE CLOTHES RAIL
- SELBSTSTEINZUG  
SELF-CLOSING
- ECHTHOLZ-GRIFFE  
WOODEN HANDLES
- TÜR RECHTS/LINKS MONTIERBAR  
DOOR CAN BE MOUNTED LEFT/RIGHT



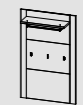
16x 1x 2x  
**3506**  
**SCHUHSCHRANK** Shoe cabinet  
Bw/Hh/Td ca.: 96/109/40 cm  
Dekor decor no.: 230



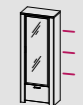
**3507**  
**SPIEGEL** Mirror  
Bw/Hh/Td ca.: 94/60/3 cm  
Dekor decor no.: 229  
Lärche-Nb.  
Larch repro



8x 2x  
**3508**  
**SCHUHBANK** Shoe bench  
Bw/Hh/Td ca.: 96/43/40 cm  
Dekor decor no.: 230



**3509**  
**GARDEROBENPANEEL**  
Coat rack panel  
Bw/Hh/Td ca.: 96/153/30 cm  
Dekor decor no.: 230



1x 1x  
**3510**  
**GARDEROBENSCHRANK**  
Wardrobe  
Bw/Hh/Td ca.: 74/199/40 cm  
Dekor decor no.: 230



**3439**  
**SITZKISSEN** Seat cushion  
Bw/Hh/Td ca.: 95/6/35 cm  
Dekor decor no.: 58 Anthrazit  
Anthracite





# GW-ALAMEDA


Das Garderobenprogramm GW-Alameda ist stilvolles Design mit Glas in einer dezenten Farbgebung: Glasfronten und -auflagen sind in zeitlosem Weiß gehalten, wobei sich einige Elemente in markantem Anthrazit abheben. Durch die zahlreichen Stell- und Ablageflächen bietet GW-Alameda auch für Ihren Eingangsbereich jede Menge Stauraum.

The hallway program GW-Alameda is a stylish design with glass in a subtle coloring. While the glass fronts and glass support are kept in timeless white, some elements set themselves apart with a coloring in striking anthracite. Altogether, GW-Alameda offers plenty of storage space for your entrance area.

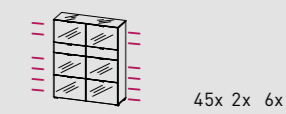
110 Anthrazit/Weiß  
110 Anthracite/White



- GLASFRONTEN  
GLASS FRONTS
- GLASAUFLAGE  
GLASS SUPPORT
- EINSCHIBEIN SICHERHEITSGLAS  
TOUGHENED SAFETY GLASS
- KANTENGRIFFE METALL  
EDGE HANDLES METAL
- AUSZIEHBARE KLEIDERSTANGE  
EXTENDABLE CLOTHES RAIL
- SELBSTEINZUG  
SELF-CLOSING
- TÜRDÄMPFUNG  
DOOR DAMPER




**3765**  
**GARDEROBENPANEEL**  
Coat rack panel  
Bw/Hh/Td ca.: 15/170/3 cm  
Dekor decor no.: 84



**3315**  
**SCHUHSCHRANK** Shoe cabinet  
Bw/Hh/Td ca.: 120/146/39 cm  
Dekor decor no.: 110



**3316**  
**SCHUHBANK** Shoe bench  
Bw/Hh/Td ca.: 100/48/39 cm  
Dekor decor no.: 110



**3317**  
**GARDEROBENPANEEL**  
Coat rack panel  
Bw/Hh/Td ca.: 100/149/26 cm  
Dekor decor no.: 110



**3319**  
**GARDEROBENSCHRANK**  
Wardrobe  
Bw/Hh/Td ca.: 88/197/34 cm  
Dekor decor no.: 110






## GW-TOP

Das Garderobenprogramm GW-Top bietet überzeugende Flexibilität bei seinen Varianten sowie reichlich Stauraum für Kleidung und insbesondere Schuhe. Den Schuhschrank gibt es in einer Variante mit Platz für rund 12 Paar Schuhe. Die praktische Schuhbank mit Metallschuhboden bietet Platz für weitere Schuhe.

*The hallway program GW-Top provides compelling flexibility in its variants as well as plenty of storage space for your clothes and, especially, shoes. While the program's shoe cabinet has space for up to 12 pairs of shoes, the shoe bench, with its metal shoe rack, can be used for additional shoes.*

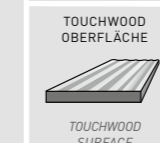
Dekor 177  
Decor 177



177 Sanremo-Eiche-Nb.  
177 Sanremo-oak repro



178 Weiß/Sonoma-Eiche-Nb.  
178 White/Sonoma-oak repro



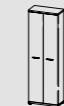
GW-TOP  
Kommoden S. 50  
Chest of drawers p. 50



12x 2x 2x  
**3190**  
**SCHUHSCHRANK** Shoe cabinet  
Bw/Hh/Td ca.: 74/110/37 cm  
Dekor decor no.: 177, 178



3x 1x  
**3192**  
**SCHUHBANK**  
Shoe bench  
Bw/Hh/Td ca.: 76/53/35 cm  
Dekor decor no.: 177, 178



2x  
**3194**  
**GARDEROBENSCHRANK**  
Wardrobe  
Bw/Hh/Td ca.: 59/200/34 cm  
Dekor decor no.: 177, 178



**3191**  
**SPIEGEL** Mirror  
Bw/Hh/Td ca.: 74/53/3 cm  
Dekor decor no.: 177,  
84 Weiß  
White



**3193**  
**GARDEROBENPANEEL**  
Coat rack panel  
Bw/Hh/Td ca.: 76/35/30 +  
76/10/5 cm  
Dekor decor no.: 177, 178



**3438**  
**SITZKISSEN** Seat cushion  
Bw/Hh/Td ca.: 72/6/33 cm  
Dekor decor no.: 58 - Anthrazit  
Anthracite



**1382**  
**SPIEGEL** Mirror  
Bw/Hh/Td ca.: 98/58/3 cm  
Dekor decor no.: 177,  
84 Weiß  
White

Dekor 178  
Decor 178







# GW-TOP

Solide, kraftvoll und von Design und Verarbeitung her top, bietet sich das gleichnamige Kommoden- und Sideboardprogramm GW-Top für eine hochwertige Einrichtung von Wohn- und Speisezimmern sowie anderen Räumlichkeiten an. Jedes Möbel ist in jeweils zwei verschiedenen Ausführungen erhältlich, wobei alle Modelle attraktive Steggriffe aus Metall haben.

*Solid and powerful - these are the strengths of the chests of drawers and sideboards of the program GW-Top that stands for high-quality furnishings. Each furniture is available in two different versions, whereby all models have attractive metal bar handles.*



Dekor 178  
Decor 178




177 Sanremo-Eiche-Nb.  
177 Sanremo-oak repro



178 Weiß/Sonoma-Eiche-Nb.  
178 White/Sonoma-oak repro

- STEGGRIFFE METALL  
BAR HANDLES METAL
- TOUCHWOOD OBERFLÄCHE  
TOUCHWOOD SURFACE
- VERSTELLBARE EINLEGEBODEN  
ADJUSTABLE SHELVES



PASSEND ZU MATCHES

**GW-TOP**  
Garderobenprogramm S. 48  
Hallway program p. 48

1x 3x  
**3200**

**KOMMODE** Chest of drawers  
Bw/Hh/Td ca.: 96/88/40 cm  
Dekor decor no.: 177, 178

2x 3x  
**3201**

**SIDEBOARD** Sideboard  
Bw/Hh/Td ca.: 144/88/40 cm  
Dekor decor no.: 177, 178

3x 3x  
**3202**

**SIDEBOARD** Sideboard  
Bw/Hh/Td ca.: 192/88/40 cm  
Dekor decor no.: 177, 178

4x  
**3203**

**KOMMODE** Chest of drawers  
Bw/Hh/Td ca.: 48/120/40 cm  
Dekor decor no.: 177, 178



Dekor 177  
Decor 177







# GW-MAXIMA

Das kompakte Garderobenprogramm GW-Maxima ist in dem natürlich wirkenden Dekor Sonoma-Eiche-Nb. mit fühlbarer Oberflächenstruktur gehalten. Es umfasst eine Reihe nützlich funktionaler Details und schafft Stauraum im Eingangsbereich. Eine Besonderheit dieses Programms sind die übersichtlich unterhalb des Spiegels angebrachten Haken, die beispielsweise für Schlüssel genutzt werden können.

*Due to its decor in Sonoma-oak repro with a feelable surface structure, the hallway program GW-Maxima looks very natural. The program includes a number of useful functional details and provides plenty of storage space for your entrance area. A special feature are the hooks beneath the mirror.*



156 Sonoma-Eiche-Nb.  
156 Sonoma-oak repro



- TOUCHWOOD OBERFLÄCHE  
 TOUCHWOOD SURFACE
- AUSZIEHBARE KLEIDERSTANGE  
 EXTENDABLE CLOTHES RAIL
- METALL-SCHUHBÖDEN  
 METAL SHOE RACKS
- TÜR RECHTS/LINKS MONTIERBAR  
 DOOR CAN BE MOUNTED LEFT/RIGHT

16x 1x 2x  
**3025**  
**SCHUHSCHRANK** *Shoe cabinet*  
Bw/Hh/Td ca.: 89/100/30 cm  
Dekor decor no.: 156

**3026**  
**SPIEGEL** *Mirror*  
Bw/Hh/Td ca.: 88/73/3 cm  
Dekor decor no.: 156

3x 1x  
**3027**  
**SCHUHBANK** *Shoe bench*  
Bw/Hh/Td ca.: 76/53/35 cm  
Dekor decor no.: 156

**3028**  
**GARDEROBENPANEEL**  
*Coat rack panel*  
Bw/Hh/Td ca.: 59/129/24 cm  
Dekor decor no.: 156

1x  
**3029**  
**GARDEROBENSCHRANK**  
*Wardrobe*  
Bw/Hh/Td ca.: 54/197/34 cm  
Dekor decor no.: 156

**3438**  
**SITZKISSEN** *Seat cushion*  
Bw/Hh/Td ca.: 72/6/33 cm  
Dekor decor no.: 58 Anthrazit  
*Anthracite*







## GW-SENJA

Unser Programm GW-Senja ist das beste Beispiel für den modernen nordischen Look. Dieser zaubert mit seiner Natürlichkeit eine schlichte Eleganz und angenehme Gemütlichkeit in unser Zuhause. Dabei spielen vor allem Elemente wie helles Holz und geradlinige Formen eine zentrale Rolle für den nordischen Chic.

*Our program GW-Senja is the best example of the modern Nordic look. With its naturalness, it creates a simple elegance and pleasant cosiness in our home. Elements such as light wood and linear forms play a major role in the Nordic chic.*



84 Weiß  
84 White



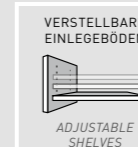
1x

2490

**BEISTELLTISCH**

Side table

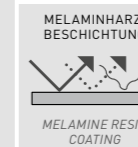
Bw/Hh/Td ca.: 46/47/40 cm  
Dekor decor no.: 84



VERSTELLBARE  
EINLEGEBOEDEN  
ADJUSTABLE  
SHELVES



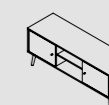
HOCHWERTIGE  
ABS-KANTEN  
QUALITY  
ABS-EDGES



MELAMINHARZ-  
BESCHICHTUNG  
MELAMINE RESIN  
COATING



MASSIVHOLZ-DETAILS  
SOLID WOOD DETAILS



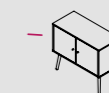
2x

2492

**LOWBOARD**

Lowboard

Bw/Hh/Td ca.: 129/51/40 cm  
Dekor decor no.: 84



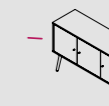
2x

2493

**KOMMODE**

Chest of drawers

Bw/Hh/Td ca.: 87/76/40 cm  
Dekor decor no.: 84



3x

2494

**KOMMODE**

Chest of drawers

Bw/Hh/Td ca.: 129/76/40 cm  
Dekor decor no.: 84





# IDEEUS

Schwarze Raster verbinden sich zu rechteckigen Flächen in Rot, Gelb und Weiß: Inspiriert durch die weltberühmte Kunst des abstrakten Künstlers Piet Mondrian, ist das klassisch moderne Highboard IDEEUS entstanden. Für stilbewusste Liebhaber geradliniger Formen und ausdrucksstarker Farben, gepaart mit einer komfortablen Bedienung, ist dieses Möbel ein absolutes Muss.

*Black grids combine to form rectangular surfaces in red, yellow, blue and white: inspired by the world-famous art of the abstract artist Piet Mondrian, the classically modern sideboards of the program IDEEUS were created. These sideboards are the perfect furniture for anybody who loves linear shapes and expressive colors, matched with comfortable handling.*



509 Schwarz/Multicolor  
509 Black/Multicolour



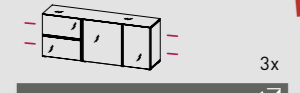
Anti-Rutschmatte im Carbon-Look  
Anti-slip-mat carbon-look



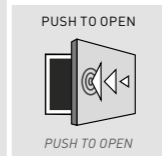
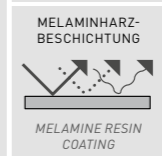
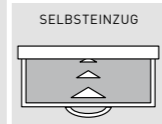
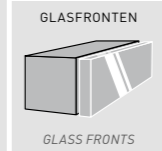
**3713**  
**HIGHBOARD** Highboard  
Bw/Hh/Td ca.: 120/130/40 cm  
Dekor decor no.: 509



**3706**  
**KOMMODE** Chest of drawers  
Bw/Hh/Td ca.: 120/87/40 cm  
Dekor decor no.: 509



**3707**  
**LOWBOARD** Lowboard  
Bw/Hh/Td ca.: 164/66/40 cm  
Dekor decor no.: 509



**ANTI-RUTSCHMATTE-CARBON-LOOK**  
ANTI-SLIP MAT CARBON-LOOK





# 3199

Im Eingangsbereich ist eine Garderobe gefragt, die richtig gut aussieht, wenig Platz einnimmt und trotzdem genügend Stauraum bietet. Die Garderobe 3199 vereint die geforderten Attribute auf gekonnte Weise, denn sie besticht bei geringer Tiefe durch ein schickes Erscheinungsbild in zwei wunderschönen Farbvarianten.

*The entrance area calls for a wardrobe that impresses with a chic design, takes up no space and still provides enough storage space. This wardrobe skillfully combines all the mentioned attributes as it bribes with a shallow depth and a great visual appearance in two gorgeous decors.*



178 Weiß/Sonoma-Eiche-Nb.  
178 White/Sonoma-oak repro




177 Sanremo-Eiche-Nb.  
177 Sanremo-oak repro



16x 1x 2x

3199

**GARDEROBE** *Wardrobe*  
Bw/Hh/Td ca.: 91/200/32 cm  
Dekor decor no.: 177, 178



**GW-Top**

Kommode S. 50  
Chest of drawers p. 50  
Garderobenprogramm S.48  
Hallway program p.48



Dekor 178  
Decor 178



Dekor 177  
Decor 177

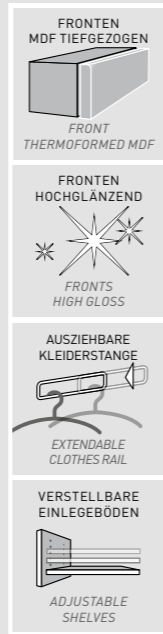




231 Edelbuche-Nb./Weiß  
231 Noble-beech repro/White

## GW-NEAPEL

Das Garderobenprogramm GW-Neapel besticht durch sein natürliches Design. Ausgestattet mit reichlich Stauraum, sowohl für Kleidung als auch für Schuhe, verleiht es Ihrem Flur die perfekte Kombination aus Styling und Funktionalität.



20x 2x 2x


**3516**

**SCHUHSCHRANK** Shoe cabinet  
Bw/Hh/Td ca.: 89/105/37 cm  
Dekor decor no.: 231



**3517**

**SPIEGEL** Mirror  
Bw/Hh/Td ca.: 87/76/3 cm  
Dekor decor no.: 84 Weiß  
White



**3518**

**GARDEROBENPANEEL**  
Coat rack panel  
Bw/Hh/Td ca.: 40/195/30 cm  
Dekor decor no.: 231



2x

**3519**

**GARDEROBENSCHRANK**  
Wardrobe  
Bw/Hh/Td ca.: 59/197/37 cm  
Dekor decor no.: 231

*The hallway program GW-Neapel especially impresses with its natural design. Provided with plenty of storage space, for clothes as well as shoes, it is the perfect combination of styling and functionality for your hallway.*



84 Weiß  
84 White

## GW-EVENT

Das Kommoden- und Sideboardprogramm GW-Event hält, was sein Name verspricht und ist ein Ereignis an Formschönheit und Funktionalität. Alle Möbel sind sowohl in strahlendem Weiß als auch in einer trendigen Hochglanzoptik gehalten. Dennoch ist jede Kommode und jedes Sideboard immer ein klein wenig anders und damit individuell gestaltet.

*GW-Event keeps what the name implies as the program's chests of drawers and sideboards are an event of shapeliness and functionality. All furniture is kept in a brilliant white as well with a high-gloss finish. However, each chest of drawers and every sideboard is always a little bit different and individually designed.*



2x 2x

**0266**

**KOMMODE** Chest of drawers  
Bw/Hh/Td ca.: 96/84/40 cm  
Dekor decor no.: 84



3x 1x

**0267**

**KOMMODE** Chest of drawers  
Bw/Hh/Td ca.: 96/84/40 cm  
Dekor decor no.: 84



3x 2x

**0268**

**SIDEBOARD** Sideboard  
Bw/Hh/Td ca.: 144/84/40 cm  
Dekor decor no.: 84



3x 3x

**0269**

**SIDEBOARD** Sideboard  
Bw/Hh/Td ca.: 192/84/40 cm  
Dekor decor no.: 84

**1169**  
Garderobenschrank S. 62  
Wardrobe p. 62



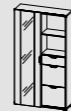


84 Weiß  
84 White

## 1169

Dieser Garderobenschrank bringt alles mit sich, was in Ihrem Eingangsbereich für Ordnung und Styling sorgt. Gerade in kleinen Wohnungen punktet dieses Modell durch seine praktische Schiebetür. Abgerundet wird das Design in weißer Hochglanzoptik durch unaufdringliche Schalenriffe aus Metall. Im Inneren gibt sich diese Garderobe trotz des platzsparenden Konzepts betont übersichtlich.

*This wardrobe provides everything you need to maintain order and styling in your entrance area. Because of its practical sliding door, it is especially suitable for small apartments. Metal recessed handles complete its design with the white high-gloss finish. Despite the space-saving concept, the inside of the wardrobe is very clear.*

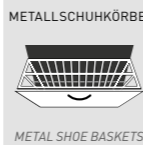
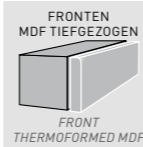


8x 1x 2x 1x

1169

### GARDEROBENSCHRANK

Wardrobe  
Bw/Hh/Td ca.: 106/193/36 cm  
Dekor decor no.: 84



**GW-Event**  
Kommoden und Sideboard S. 61  
Chest of drawers, Sideboard p. 61



Schauen Sie sich das Aufbauvideo an!  
Take a look at the assembly video!



84 Weiß  
84 White



156 Sonoma-Eiche-Nb.  
156 Sonoma-oak repro

## 1189

Dieser Drehschrank ist ein beeindruckendes Stauraumwunder und überzeugt gleichzeitig durch seine ansprechende Optik. Mit einer Höhe von 195 cm und einer Tiefe von nur 18 cm ist er ein schlanker Riese, der sich selbst im engsten Flur aufstellen lässt.

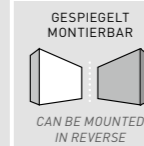
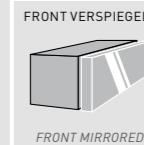
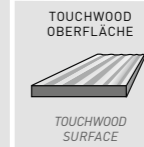
*This rotary cabinet has amazing storage capabilities and also convinces with its attractive design. With a height of 195 cm and a depth of only 18 cm, this rotary cabinet is lithe and lissom. Therefore, it can be set up even in the narrowest corridors.*



10x

1189

**DREHSCHRANK** Rotary cabinet  
Bw/Hh/Td ca.: 50/195/18 cm  
Dekor decor no.: 84, 156



3255

### GARDEROBENPANEEL

Coat rack panel  
Bw/Hh/Td ca.: 15/170/3 cm  
Dekor decor no.: 84



Dekor156  
Decor 156





84 Weiß  
84 White



49 Esche-Karbon-Nb./Weiß  
49 Ash-carbon repro/White

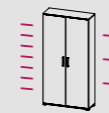
## 0122

Ordnung für Ihre Schuhe zu schaffen, ist eine Möglichkeit, die Ihnen dieser Schuhschrank in optimaler Weise bietet. Die durchdachte Aufteilung der einzelnen Fächer und Metallschuhböden erlaubt eine ansprechende Präsentation Ihrer ganz persönlichen Lieblingskollektion, die mit diesem Schuhschrank rund 40 Paar Schuhe umfassen kann.

*This shoe cabinet offers the perfect opportunity to put your shoe collection in order. The well thought division of shelf space and metal shoe racks allows an appealing presentation of your favorite shoes. With this shoe cabinet, your favorite shoe collection can include about 40 pairs of shoes.*



- FRONTEN HOCHGLANZ  
**LACK**  
FRONTS HIGH GLOSS
- REILINGGRIFFE METALL  
RAILING HANDLES METAL
- TÜRDÄMPFUNG  
DOOR DAMPER
- METALL-SCHUHBÖDEN  
METAL SHOE RACKS
- STIEFELHALTER  
BOOT HOLDER



40x 2x

**0122**  
**SCHUHSCHRANK** Shoe cabinet  
Bw/Hh/Td ca.: 100/197/37 cm  
Dekor decor no.: 49, 84



## 3105 - 3107

Ein Traum für alle, die Schuhe lieben. Die geräumigen Schuhschränke in der Trendfarbe Weiß sorgen für Ordnung im Bereich der Garderobe und lassen bis zu 30 Paar Schuhe perfekt aufgereiht hinter ihren eleganten Türen verschwinden. Das besondere Highlight dieser Schuhschränke sind ihre für hohe und schmale Absätze optimierten Metallschuhböden.

*A dream for those who love shoes. These spacious white shoe cabinets ensure order in the range of your wardrobe and easily hide up to 30 pairs of shoes behind its elegant doors. The highlight of this shoe cabinets are its metal shoe racks that are also optimized for high heels.*

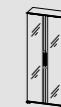


84 Weiß  
84 White



30x 2x

**3105**  
**SCHUHSCHRANK** Shoe cabinet  
28 Böden 28 shelves  
Bw/Hh/Td ca.: 80/197/34 cm  
Dekor decor no.: 84



30x 2x

**3107**  
**SCHUHSCHRANK** Shoe cabinet  
28 Böden 28 shelves  
Bw/Hh/Td ca.: 80/197/34 cm  
Dekor decor no.: 84

- FRONTEN MDF TIEFGEZOGEN  
FRONT THERMOFORMED MDF
- FRONTEN HOCHGLÄNZEND  
FRONTS HIGH GLOSS
- FRONT VERSPIEGELT  
FRONT MIRRORED
- REILINGGRIFFE METALL  
RAILING HANDLES METAL
- TÜRDÄMPFUNG  
DOOR DAMPER
- METALL-SCHUHBÖDEN  
METAL SHOE RACKS
- OPTIMIERT FÜR HOHE ABSÄTZE  
OPTIMISED FOR HIGH HEELS



# KONTAKT

CONTACT

Zur direkten Kommunikation mit Ihren Ansprechpartnern finden Sie nachstehend die entsprechenden Durchwahlen. Unsere Bürozeiten sind werktags von 8 Uhr bis 16 Uhr.

For the direct communication with your correspondent please find the direct access below.

Our office hours are on weekdays from 8 a.m. to 4 p.m..

Bitte wählen Sie:

+49 (0) 52 52 8 49 + (Durchwahl oder Fax)

Please dial:

+49 (0) 52 52 8 49 + (direct dialing or fax)

	Durchwahl direct dialing	Fax		Durchwahl direct dialing	Fax
<b>KUNDENSERVICE-CENTER</b> CUSTOMER SERVICE CENTER			<b>VERTRIEB</b> DISTRIBUTION		
<b>ZENTRALE</b> MAIN OFFICE	0	40	<b>AUSSENDIENSTMITARBEITER INLAND</b> DISTRICT MANAGERS GERMANY		
info@mygermania.com			Michael Dreier m.dreier@mygermania.com	+49 (0) 175 575 18 85	
<b>INLAND</b> GERMANY			Thomas Hinsche t.hinsche@mygermania.com	+49 (0) 175 575 18 93	
Kerstin Pöppe k.poeppel@mygermania.com	66	99 66	Hartmut Weeke h.weeke@mygermania.com	+49 (0) 175 575 18 90	
Andrea Fröhlich a.froehlich@mygermania.com	39	40	<b>VERTRIEBSLEITUNG E-COMMERCE NAT./INT.</b> SALES DIRECTOR E-COMMERCE NAT./INT.		
Dirk Flören d.floeren@mygermania.com	27	40	Peter Albat p.albat@mygermania.com	96	40
<b>DIREKTVERSAND</b> MAIL ORDER			+49 (0) 172 195 75 00		
Anja Kesselmeier a.kesselmeier@mygermania.com	44	99 44	<b>KEY ACCOUNT MANAGER E-COMMERCE</b> KEY ACCOUNT MANAGER E-COMMERCE		
Angelika Engelbracht a.engelbracht@mygermania.com	25	99 25	Michael Künstler m.kuenstler@mygermania.com	120	40
Nadine Berhörster n.berhoerster@mygermania.com	45	99 45	+49 (0) 172 195 75 02		
<b>EXPORT</b> EXPORT			<b>VERTRIEBSLEITUNG INTERNATIONAL</b> INTERNATIONAL SALES DIRECTOR		
Marietheres Ackemann m.ackemann@mygermania.com	14	99 14	Stephan Middendorf s.middendorf@mygermania.com	212	
Iris Ruffing i.ruffing@mygermania.com	16	99 16	+49 (0) 172 195 75 08		
Alexandra Abbott a.abbott@mygermania.com	34	99 34	<b>VERTRIEBSLEITUNG D-A-CH</b> SALES DIRECTOR GERMANY-AUSTRIA-SWITZERLAND		
<b>KATALOG-SERVICE</b> CATALOG SERVICE			Bernd Weeke b.weeke@mygermania.com	43	40
Birgit Langenströher b.langenstroehel@mygermania.com	65	40	+49 (0) 175 575 18 91		
<b>LEITUNG KUNDENSERVICE-CENTER</b> MANAGER CUSTOMER SERVICE CENTER			<b>GESCHÄFTSLEITUNG</b> MANAGING DIRECTOR		
Michael Birkelbach m.birkelbach@mygermania.com	78	99 78	Sven Schreiber s.schreiber@mygermania.com	0	40

# AUSZUG UNSERER LEISTUNGSFÄHIGEN LIEFERANTEN

Extract from our powerful suppliers

# SONAE ARAUCO

Taking wood further



**JOSEF SCHULTE GMBH**  
VERPACKUNGEN AUS WELLPAPPE







MADE IN GERMANY. MADE BY GERMANIA.

DER MASSSTAB FÜR ZERLEGTE MÖBEL  
*THE STANDARD FOR FLAT-PACKED FURNITURE*

DIE PREIS-QUALITÄTS-ALTERNATIVE  
*THE PRICE QUALITY ALTERNATIVE*

ZUKUNFTSWEISENDES DESIGN  
*FUTURE ORIENTATED DESIGN*

SOFORT LIEFERBAR  
*IMMEDIATELY AVAILABLE*



GERMANIA WERK KROME GMBH & CO. KG  
Schützenstr. 88 | 33189 Schlagen  
FON +49 5252 849-0 | FAX +49 5252 849-40  
info@mygermania.com | www.mygermania.com